





12PiramidiPerDodecaedro_HowTo

Come Costruire Come Assemblare Come Manipolare Come Giocare
Come Capire Come Insegnare Come Approfondire




Come Costruire




Stampate due copie del file 12PiramidiPerDodecaedro.

Ritagliate tutti i pezzi, e preparateli per la piegatura come spiegato nel video della puntata *Mezzo Tetraedro Come Piegare la Carta*.



Le parti grigie sono le linguette da incollare: otterrete così 12 piramidi a base pentagonale.



Unitele ora a 3 a 3 in ogni vertice.
Prima di usare la colla (per un montaggio definitivo) montate “in bianco”, utilizzando delle graffette.
Quando siete sicuri, potete incollare tutte le piramidi.

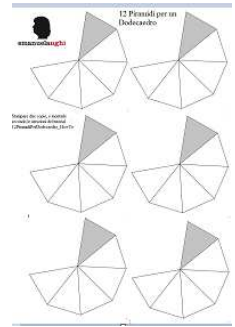


Se volete realizzare la versione decorativa, usate invece il file “PetaliperDodecaedro”, e proseguite nel montaggio come prima.




12PiramidiPerDodecaedro_HowTo

Come Costruire Come Assemblare Come Manipolare Come Giocare
Come Capire Come Insegnare Come Approfondire



Come Giocare



Inserite il laccio fra 3 piramidi, come mostrato in foto.

Per appendere i vostri dodecaedri, in fase di montaggio potete inserire un laccio: annodate un pezzo di cordino come illustrato in figura.

